

ビデオ編集とDVD作成 - その4 -

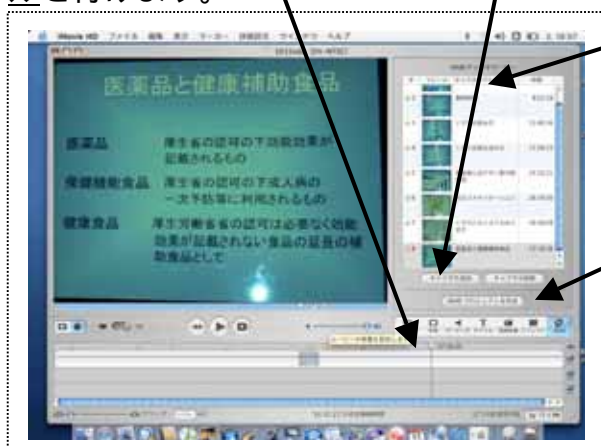
最終回 DVD の作成 & おまけー

いままでビデオの編集と簡単な DVD の作成を勉強してきました。今回が最終回と言うことで DVD のチャプター作成、iLife シリーズの補足とおまけとして手持ちの DVD にまつわるお話をしたいと思います。

iMovie で作成したビデオを iDVD に渡し DVD を作成する際にチャプター機能を利用し簡単にチャプター付き DVD を作成できますが実は欠点があります。作成されたチャプターにはチャプター開始には問題ありませんが、チャプター終了が開始からビデオ終了まで流れる為、開始のみのチャプターとしては利用価値がありますが、今後改善されれば良いと思います。

変則的ですが、ビデオをチャプター毎に分け 1 対 1 の対応でそのチャプターに相当するビデオファイルを DVD に組み込めば問題ありません。ただ全体のビデオはビデオとして取り入れないといけないので二重になり無駄な容量が増えます。

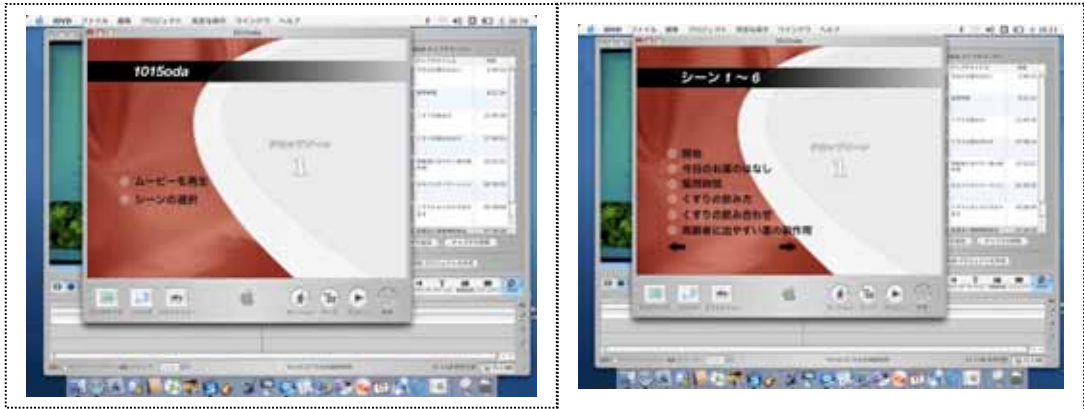
では問題はそれとして iLife で簡単にチャプターを付けてみましょう。今年度お薬講演会の小田先生（あすなろ薬局）講演ビデオを利用させていただきます。iDVDチャプターマーカーを利用してチャプター開始位置に指定します。同時にチャプターのタイトルを付けます。



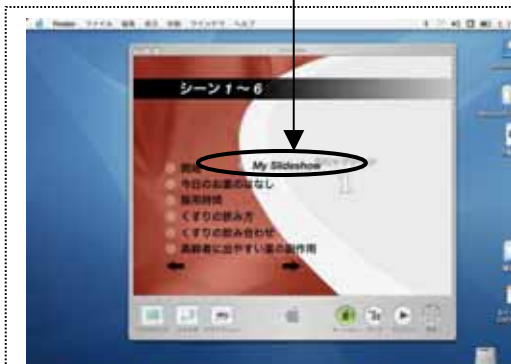
ビデオ全体に同様に内容別にチャプターを付け、「iDVD プロジェクトを作成」をクリックします。すると前回使用したメニュー画面にチャプターが作成されています。

シーンの選択をク

リックするとシーン 1~6 として先ほど付けたタイトルがDVDに反映され完成されています。もしタイトルを変更したい場合などメニュー画面のタイトル文字の入力訂正を行えば可能となり



まず。次にスライドショーの挿入を行ってみます。お薬講演会の様子の写真をシーン 1~6 の画面に入れます。画面左下にスライドショーのボタンがあります。このボタンをクリックすると画面に My Slideshow のリンクタイトルが作成されます。ここをクリックすると右下のスライド内容が表示されます。スライドにしたい写真をiPhotoより選択しドラッグ&ドロップすれば配置が終了します。



確認のため右下にプレビューボタンがあります。クリックするとスライドに切り替わります。音楽に合わせて色々な写真の展開表示も選べます。またDVDに再利用可能な写真データを入れ込みたい場合はDVD-ROMに

ファイル追加を押すと写真がそのまま内容に保存されます。

これまで4回に渡ってビデオ編集とDVDの作成を勉強してきました。今回で最後と言うことでビデオやDVDにまつわるお話を、すこし余談になりますが書留たいと思います。最後までこの記事をお読みになった方へのプレゼントです。

1年半前に初めてDVDを作成しました。各種ソフトはありますが、いずれもいま一つ何かいいものは？と探していたところこのiLifeシリーズに出くわしました。待ちうけ画面や操作性がとても良くすぐ虜になってしまいました。

当初自分からDVDを作ろうとしたのではなく、知り合いから「公演のビデオをDVDにしてくれ」と頼まれ、ただ単にビデオからDVDにするのもと思い少し色気を出してしまいました。それが良かった悪かったか、どうか分かりませんが、沢山のDVDを作成しました。

随分時間もかけました。少しは真面目な勉強でもすればいいのに、、、。と思ったりもしましたが、記録・思い出を沢山残しておこうと必死だった感じです。次頁に過去1年半に作成したDVDの表紙を静止画像でコピーしています。お遊びものばかりで恐縮です。この人少しは仕事をしているの？と言われそうですが恥を忍んでご披露、まだ人には見せられないものも多少は作りました。

チェチェン共和国少年少女民族舞踊団「ラブザール」の各種記録、おくすりおっくんDBの取り扱い説明、ルスカヤヤルマルカ公演記録、酒屋の送別会、お客さんのスナック25周年記念、

薬局15周年記念DVD、15周年記念懇親会、ロシア民謡を歌う会110回記念、お世話になったメーカーさんの記念アルバム等主だったものを列挙しています。

やはり初めて作成したチェチェン共和国少年少女民族舞踊団「ラブザール」関係には思いのほかエネルギーを注ぎました。

BGMにもこだわり、記録写真も400枚近くスライドとして収めました。圧巻は福岡空港到着の様子と糸島芥屋海岸への小旅行の様子です。少年少女達の屈託のない様子がビデオに収まっています（ロシア民謡を歌う会の関係で来日公演に参加しました）。

今年は特に開局15周年記念のDVD作成に力を注ぎました。

薬局内の様子ばかりでは面白くないので各種ビデオを入れ込みました。休日に市内の名所をビデオ撮りしたのも初めての経験でした。夜宮公園の様子は3月から桜の満開の時期、戸畑あやめ祭りの時期に季節の移り変わりを記録しました。

帆柱ケーブルの様子やその夜景を収めました。当初夜景のビデオ収録は予定してなかったのですが、DVDを試写された方が夜景が欲しいと、言ったものでそれから門司港の夜景や帆柱の夜景を週末にとりました。





帆柱の夜景撮りはケーブル終着から山の上ホテルまで回りはアベックばかり、ビデオカメラを持参した変なおじさんが、と思われしないかとドキドキしながら（趣味が盗撮ではありません）の撮影でした。色々な意味で思い出になった作品です。

思い出や仕事を形に残すことは簡単なようであって簡単ではありません。根気が必要だし意欲がないと出来ないような気がします。口で言うことは簡単ですがそれを形に残すことは少しハ-

ドルが高いかもしれません。暇人だから思い立つのかもしれませんが、、、。

そんなこんなで今年も1年が経ってしまいました。

どんな思い出が皆様！残せましたか？今年最後に作成したDVDは毎年戸薬で行っているお薬講演会の様子を担当された講師の先生のお話を少しずつ切り取りして1枚にしたものです。

それぞれ講師の先生の特徴が出ていてなかなか面白いのでは？お薬講演会の資材として利用していただければと思います。講師の先生に最終的に監修していただき3枚程度コピーして事務所にでも保管していただくとう思います。機会がございましたならばご覧になられて下さい。

紅葉には少し早い11月初旬、京都で親戚が集まり小旅行をしました。その様子もDVDにしました。懇親会、カラオケルーム観光とどこでも写真を取りスライド形式にしました。残念ながらビデオカメラを土曜午後、お薬講演会の録画に利用していただいたもので旅行の様子をビデオに撮れなくて少々残念でしたが、何とか写真だけでも素敵な音楽とマッチさせそれなりに出来上がりました。

今年も残すところ1ヶ月足らずとなりました。今からでも遅くありません。思い出を形に残しましょう。良い年をお迎え下さい。

